

## 니들 밸브

GCT-02-34 / GCTR-02-34

## —— 모델체인지 알림 ——

발매 이후 호평을 받고 있는 GCT / GCTR-02 니들 밸브가 제조 거점 이관과 함께 모델 체인지를 실시하게 되어 안내 드립니다.

## ■ 변경내용

GCT/GCTR-02의 제조거점이 이관되며 조립작업성의 개선을 목적으로 주물 凹형상, 명판형상, 명판고정방법을 변경합니다. 외관치수 및 사양 변경은 없습니다만 제품관리의 관점에서 디자인번호를 변경합니다.

변경후 모델번호	변경전 모델번호
GCT-02-34	GCT-02-33
GCTR-02-34	GCTR-02-33

## ■ 호환성

본 모델체인지에 의한 치수 및 사양 변경은 없습니다. (치수에 영향이 없는 형상 등의 변경에 대해서는 2페이지의 변경내용 상세를 참조 바랍니다)

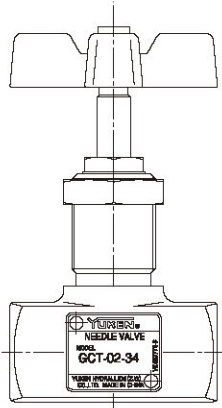
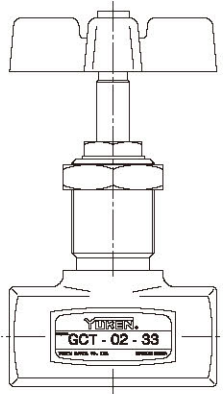
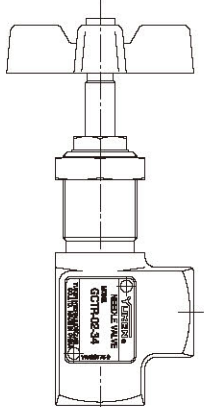
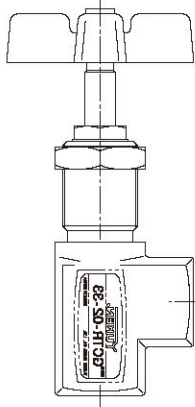
부품번호는 제조거점의 이관에 의해 변경됩니다만, 기본적으로 호환성이 있습니다. 단, 니들과 핸들은 세트로 교환해야 됩니다.

## ■ 전환시기

2018년 12월 출하분부터 순차전환

(구디자인의 재고상황에 따라 변경될 수 있습니다)

## ■ 변경내용

모델	34 디자인 (신 디자인)	33 디자인 (구 디자인)
GCT-02	 <p data-bbox="386 694 648 727">명판 취부 방법 : 나사 고정</p>	 <p data-bbox="982 694 1268 727">명판 취부 방법 : 접착제 부착</p>
GCTR-02	 <p data-bbox="397 1196 659 1229">명판 취부 방법 : 나사 고정</p>	 <p data-bbox="982 1196 1268 1229">명판 취부 방법 : 접착제 부착</p>

주) GCTR-02는 명판 취부 위치가 구 디자인의 반대쪽 면입니다.